


Handleiding

Account aanmaken

Mijn Aevitae

aevitae | Net aeven anders.



Ga naar <http://mijn.aevitae.com>

<h3>Inloggen Mijn Aevitae</h3> <p>Heeft u al een Mijn Aevitae account? Dan kunt u hier inloggen.</p> <input type="text"/> <input type="password"/> <p>INLOGGEN</p> <p>? Ik kan niet inloggen</p>	<h3>Account aanmaken</h3> <p>In de welkomstbrief die u van ons heeft ontvangen, staat uw persoonlijke gebruikersnaam vermeld. Deze gebruikersnaam heeft u nodig om uw account aan te maken.</p> <input type="text"/> <input type="text"/> <input type="text"/> <p>ACCOUNT AANMAKEN</p> <p>? Ik heb hulp nodig</p>
---	---

Vul onder “Account aanmaken” uw gegevens in



Inloggen Mijn Aevitae
Heeft u al een Mijn Aevitae account? Dan kunt u hier inloggen.

INLOGGEN


[? Ik kan niet inloggen](#)

Account aanmaken
In de welkomstbrief die u van ons heeft ontvangen, staat uw persoonlijke gebruikersnaam vermeld. Deze gebruikersnaam heeft u nodig om uw account aan te maken.

ⓘ

ACCOUNT AANMAKEN

[? Ik heb hulp nodig](#)



Wat heeft u nodig?



Polisblad




Welkomstbrief



Persoonlijke gegevens

De gebruikersnaam kunt u vinden op de welkomstbrief



Inloggen Mijn Aevitae

Heeft u al een Mijn Aevitae account? Dan kunt u hier inloggen.

INLOGGEN

[? Ik kan niet inloggen](#)




Account aanmaken

In de welkomstbrief die u van ons heeft ontvangen, staat uw persoonlijke gebruikersnaam vermeld. Deze gebruikersnaam heeft u nodig om uw account aan te maken.

[i](#)

ACCOUNT AANMAKEN

[? Ik heb hulp nodig](#)



Vul uw geboortedatum in

Inloggen Mijn Aevitae

Heeft u al een Mijn Aevitae account? Dan kunt u hier inloggen.

INLOGGEN

[? Ik kan niet inloggen](#)



Account aanmaken


In de welkomstbrief die u van ons heeft ontvangen, staat uw persoonlijke gebruikersnaam vermeld. Deze gebruikersnaam heeft u nodig om uw account aan te maken.

[i](#)

ACCOUNT AANMAKEN

[? Ik heb hulp nodig](#)

Het overeenkomstnummer kunt u vinden op uw polisblad



Inloggen Mijn Aevitae

Heeft u al een Mijn Aevitae account? Dan kunt u hier inloggen.

INLOGGEN

[? Ik kan niet inloggen](#)


Account aanmaken

In de welkomstbrief die u van ons heeft ontvangen, staat uw persoonlijke gebruikersnaam vermeld. Deze gebruikersnaam heeft u nodig om uw account aan te maken.

ⓘ

ACCOUNT AANMAKEN

[? Ik heb hulp nodig](#)



Voer uw e-mailadres tweemaal in

Invoeren e-mailadres

Voer hieronder uw e-mailadres in. Op dit e-mailadres ontvangt u een activeringscode. Deze kunt u vervolgens aan de rechterzijde van dit scherm invoeren.

@ Uw e-mailadres

@ Uw e-mailadres bevestigen

GA VERDER

Invoeren activeringscode


Voer hier de activeringscode in die u zojuist per e-mail heeft ontvangen.

Activeringscode

Geen code ontvangen? [Verstuur opnieuw!](#)

VERSTUUR

U ontvangt een activeringscode per e-mail



Invoeren e-mailadres

Voer hieronder uw e-mailadres in. Op dit e-mailadres ontvangt u een activeringscode. Deze kunt u vervolgens aan de rechterzijde van dit scherm invoeren.

Invoeren activeringscode

Voer hier de activeringscode in die u zojuist per e-mail heeft ontvangen.


U heeft een e-mail ontvangen met een activatiecode. Gebruik deze code om uw account te activeren.

Geen code ontvangen? [Verstuur opnieuw!](#)

VERSTUUR

[Vorige stap](#)

Voer hier de activeringscode in



Maak een wachtwoord aan.

Let hierbij op de wachtwoord eisen

Invoeren wachtwoord

Kies een wachtwoord naar keuze. Let erop dat uw wachtwoord dient te voldoen aan de eisen zoals benoemd op de rechterzijde van deze pagina.

Wachtwoord eisen

Het wachtwoord dient te voldoen aan de onderstaande eisen. Indien uw wachtwoord voldoet aan een eis, zal vóór de eis een groen vinkje verschijnen.

- ✘ Minimaal 8 karakters
- ✘ Minimaal 1 van deze leestekens: ?/::!@#%()_
- ✘ Minimaal 1 cijfer
- ✘ Minimaal 1 letter
- ✘ Wachtwoorden zijn gelijk



Het wachtwoord is correct wanneer er vinkjes verschijnen


Invoeren wachtwoord

Kies een wachtwoord naar keuze. Let erop dat uw wachtwoord dient te voldoen aan de eisen zoals benoemd op de rechterzijde van deze pagina.

Wachtwoord eisen

Het wachtwoord dient te voldoen aan de onderstaande eisen. Indien uw wachtwoord voldoet aan een eis, zal vóór de eis een groen vinkje verschijnen.


- ✓ Minimaal 8 karakters
- ✓ Minimaal 1 van deze leestekens: ?/;:;!@#%()_
- ✓ Minimaal 1 cijfer
- ✓ Minimaal 1 letter
- ✓ Wachtwoorden zijn gelijk



Voer uw telefoonnummer in

Invoeren telefoonnummer

Vul hier het nummer in waarop u de verificatiecodes wilt ontvangen.



GA VERDER

Invoeren verificatiecode

Voer hier de verificatie in die u zojuist per SMS of telefoongesprek heeft ontvangen.


Telefoonnummer

Verzonden op

Geen code ontvangen? [Verstuur opnieuw!](#)

VERSTUUR

Voer de verificatiecode in die u heeft ontvangen per SMS of telefoongesprek



Invoeren telefoonnummer

Vul hier het nummer in waarop u de verificatiecodes wilt ontvangen.

Invoeren verificatiecode

Voer hier de verificatie in die u zojuist per SMS of telefoongesprek heeft ontvangen.

Telefoonnummer
Verzonden op

Geen code ontvangen? [Verstuur opnieuw!](#)

Vorige stap



Indien u géén verificatiecode heeft ontvangen klik op: “Verstuur opnieuw!”

Invoeren telefoonnummer

Vul hier het nummer in waarop u de verificatiecodes wilt ontvangen.


Invoeren verificatiecode

Voer hier de verificatie in die u zojuist per SMS of telefoongesprek heeft ontvangen.

Telefoonnummer
Verzonden op

Geen code ontvangen? **Verstuur opnieuw!**


Vorige stap



Ontvangt u helemaal géén SMS?

Wij adviseren u de telefooninstellingen van uw toestel te raadplegen. De mogelijkheid om service berichten te ontvangen dient aan te staan.

Na het invoeren van de verificatiecode wordt u ingelogd in Mijn Aevitae.



Heeft u verder nog vragen?

Neem dan contact op met onze Service Desk via telefoonnummer 088 – 35 35 763.

U kunt ons ook per e-mail bereiken op servicedesk-obz@aevitae.com